



ANGEBOT AN

BAUVORHABEN

Name _____ Vorname _____

Firma _____

Straße, Nr. _____

PLZ, Ort _____

Telefon _____ Fax _____

Mobil _____ E-Mail _____

Verwendungszweck (z.B. Lagerhalle) _____

Straße (für Ermittlung müNN/Schneelast) _____

PLZ, Ort _____

Angebot bis _____

Bautermin ca. _____

BINDERFORMEN



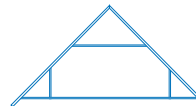
Dreieckbinder



Scherenbinder



Pultdachbinder



Studiobinder



Sonderform
(Bitte Skizze beifügen)

MAßE UND VORGABEN

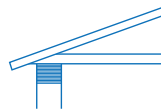
Baubreite (Außenmaß) in m	Baulänge in m	Auflagerbreite in m
Auflagermaterial <input type="checkbox"/> Holz <input type="checkbox"/> Stahl <input type="checkbox"/> Mauerwerk <input type="checkbox"/> (sonstiges)	Traufhöhe in m	Giebel gemauert <input type="checkbox"/> ja Stück <input type="checkbox"/> nein
Eingespannte Stützen <input type="checkbox"/> ja <input type="checkbox"/> nein	Freistehendes Gebäude <input type="checkbox"/> ja <input type="checkbox"/> nein	Dachneigung in Grad
Untergurtneigung in Grad	Binderabstand festgelegt <input type="checkbox"/> ja in m <input type="checkbox"/> nein	Anfangshöhe <input type="checkbox"/> ja in m <input type="checkbox"/> nein

DACHÜBERSTAND

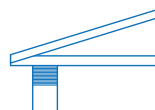
gehobelt ja nein

links in m.....

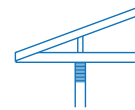
rechts in m.....



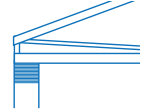
schräger Überstand



gerader Überstand



Kragarm



Anfangshöhe

EINDECKUNG

Eternit Sandwich Stärke in mm Profilblech Wellpappe Folie Photovoltaik Ziegel

Pappe Schalung Stärke in mm Flachblech Biber Gründach Belastung in KN/m² (ohne Schnee).....

DECKENAUSFÜHRUNG

keine Holzdecke abgehängte Decke Dämmung Belastung in KN/m²

Gipsdecke Installation Putzdecke Lüftungsgeräte

ANGEBOTSUMFANG

Fracht Aussteifungsmaterial Befestigungsmaterial Rispenband Montage

Fachwerkwände Höhe in m Untergurtverbände

ANMERKUNGEN

